




**FISIORAD S.A.S.
REVELACIONES Y NOTAS A LOS
ESTADOS FINANCIEROS 2018 2017**

**CODIGO:EFFISIORAD
VERSION: 2018
PAGINA: 1 de 12
FECHA: FEBRERO 2019**

FISIORAD S.A.

**ESTADOS FINANCIEROS Y NOTAS POR EL PERIODO
COMPRENDIDO ENTRE ENERO 01 A 31 DE DICIEMBRE DEL
2018**



Bogotá. D. C. febrero 15 de 2.019

CERTIFICACION DE ESTADOS FINANCIEROS

Los suscritos Representante Legal **DIANA PAOLA JIMENEZ BERNAL** y la contadora **CARMEN EUGENIA GOMEZ OCASIONES** de **FISIORAD S.A.S.**, con Nit **900.738.441-8**

Certificamos

Que hemos preparado bajo nuestra responsabilidad los siguientes Estados Financieros: Estado de Situación Financiera, Estado Integral de Resultados, Estado de Cambios en el Patrimonio, Estado de Flujo de Efectivo junto con las notas explicativas con corte a Diciembre 31 del 2018, de acuerdo con la normatividad legal aplicable como son entre otras la Ley 222 de 1995 y el marco técnico aplicable de NIIF para pymes de las compañías clasificadas en el del Grupo 3 de acuerdo con la Ley 1314 del 2009 por lo cual se regulan los Principios y Normas de Contabilidad e Información Financiera y de Aseguramiento de información Aceptados en Colombia.

Que los hechos económicos que afectan la institución han sido correctamente clasificados, descritos y revelados y están contenidos en las notas a los Estados Financieros con corte al 31 de diciembre del 2018, por lo que se certifica que las cifras incluidas son fielmente tomadas de los registros contables (libros oficiales, libros auxiliares del software contable Antares) y están debidamente soportados.

Que los demás hechos económicos realizados, fueron reconocidos en su integridad bajo las normas internacionales de información financiero aplicables para el Grupo 3 en cumplimiento del Decreto 3022 del 2013 y los Decretos 2420 y 2496 de 2015.

No hemos tenido conocimiento de irregularidades que involucren a miembros de la administración o empleados que puedan afectar la situación económica de la institución.

Se expide la presente certificación en Bogotá, a los 15 días del mes de febrero del 2019, en cumplimiento al artículo 37 de la ley 222 de 1995.

Diana Paola Jiménez Bernal
Representante Legal

Carmen Eugenia Gomez Ocasiones
Contadora Pública
T.P. No. 100400-T



FISIORAD S.A.S.
NIT. 900.738.441-8
NOTAS A LOS ESTADOS FINANCIEROS
A 31 DE DICIEMBRE DEL 2.018
(Cifras expresadas en pesos colombianos)

NOTA 1. ENTIDAD REPORTANTE

Es una Sociedad de carácter comercial, con domicilio principal y único en la ciudad de Bogotá D.C., República de Colombia y su duración indefinida. Mediante documento privado del 4 de junio de 2014, bajo el número 018415309 del libro IX, se constituyó la sociedad bajo el nombre de FIORAD S.A.S.

La sociedad tendrá como objeto principal prestación de servicios en fisioterapia física, imágenes diagnósticas, consulta externa, terapia de lenguaje y comercialización de insumos y dispositivos médicos. Todas las demás actividades que sean necesarias para el buen logro de los fines sociales.

Todas las demás actividades que sean necesarias para el buen logro de los fines sociales.


NOTA 2 – PRINCIPALES POLÍTICAS Y PRÁCTICAS CONTABLES

Bases de Presentación de los Estados Financieros

Los estados financieros, son preparados en concordancia con la Normas Internacionales de Información Financiera (NIIF) y atendiendo la normatividad vigente en Colombia establecida en la Ley 1314 del 2009 y Decretos 2784 y 3024 del 2013. Las NIIF comprenden a las Normas Internacionales de Información Financiera (NIIF). Los mismos serán elaborados sobre la base del costo histórico, el cual es modificado por el valor razonable de los activos financieros.

El 13 de Julio del 2009, el gobierno nacional expidió la Ley 1314, por la cual se regulan los principios normas de contabilidad e información financiera y de aseguramiento de la información en Colombia, que conformen un sistema único y homogéneo de alta calidad, comprensible y de forzosa observancia. Esta ley aplica a todas las personas naturales y jurídicas que, de acuerdo con la norma, estén obligadas a llevar contabilidad.

Igualmente, FISIORAD S.A.S aplica en sus registros contables la Resolución Número 001474 de octubre 23 del 2009 y la Resolución 001646 de noviembre 25 del 2009 en relación al nuevo Plan Único de Cuentas para las Instituciones Prestadoras de Servicios de Salud de naturaleza privada.



Las Normas de Contabilidad y de Información Financiera aceptadas en Colombia (NCIF) se basan en las Normas Internacionales de Información Financiera (NIIF), junto con sus interpretaciones, emitidas por el Consejo de Normas Internacionales de Contabilidad (International Accounting Standards Board – IASB, por sus siglas en inglés); las normas de base corresponden a las traducidas al español y emitidas el 1 de enero del 2012 y a las enmiendas efectuadas durante el año 2012 por el IASB.

En atención a lo anterior, los primeros estados financieros de la compañía, de acuerdo con las Normas Internacionales de Información Financiera aceptadas en Colombia fueron preparados al 31 de diciembre del 2016. Los estados financieros adjuntos son los primeros estados financieros comparativos que FISIORAD S.A.S presenta conforme a las NIIF.

En noviembre del 2016 la Superintendencia Nacional de Salud emitió la Circular Externa 016 la cual realiza adiciones, modificaciones y eliminaciones a la Circular Única 047 de 2007 en lo relacionado con información financiera.

Establece archivos técnicos de Información Complementaria Financiera con fines de supervisión, con el objetivo principal de contar con información oportuna y de calidad que permita realizar nuevos análisis para fortalecer las acciones de supervisión tanto de cumplimiento como del modelo preventivo.

Unidad de Medida

De acuerdo con disposiciones legales, los hechos económicos se reconocen en la moneda funcional que para los efectos es el Peso Colombiano (COP). La información es presentada en Pesos Colombianos.

Período Cubierto

Los presentes Estados Financieros cubren los siguientes periodos:


1. Estados de Situación Financiera: Al 31 de diciembre del 2018.
2. Estados de Resultado Integral: Por el año terminado al 31 de diciembre del 2018.
3. Estados de Cambios en el Patrimonio Neto: Al 31 de diciembre del 2018.
4. Estado de Flujo de Efectivo Directo: Por el año terminado al 31 de diciembre del 2018.
5. Y las revelaciones que comprenden un resumen de las políticas contables significativas y otra información explicativa

Instrumentos Financieros

Los Instrumentos financieros se clasifican:

- o Activos Financieros
- o Pasivos Financieros
- o Activos No Financieros

Los activos y pasivos financieros se miden inicialmente al valor razonable. Los costos de transacción que son directamente atribuibles a la adquisición o emisión de activos y pasivos financieros (distintos a los



activos y pasivos financieros designados al valor razonable con cambio en los resultados) se agregan o deducen del valor razonable de los activos o pasivos financieros, cuando sea apropiado, al momento del reconocimiento inicial. Los costos de transacción directamente atribuibles a la adquisición de activos o pasivos financieros designados al valor razonable con cambio en los resultados se reconocen de inmediato en ganancias o pérdidas.

Activos Financieros

Los activos financieros se clasifican de acuerdo con el propósito para el cual fueron adquiridos en las siguientes categorías:

- o Activos financieros al valor razonable con ajuste a resultados.
- o Deudores por cobrar y préstamos.
- o Activos financieros mantenidos hasta su vencimiento.

La clasificación depende del propósito para el cual se adquirieron los activos financieros. La gerencia determina la clasificación de sus activos financieros a la fecha de su reconocimiento inicial.


Todas las compras o ventas regulares de activos financieros son reconocidas y dadas de baja a la fecha de la transacción. Las compras o ventas regulares son todas aquellas compras o ventas de activos financieros que requieran la entrega de activos dentro del marco de tiempo establecido por una regulación o acuerdo en el mercado.

Deudores comerciales y otras cuentas por cobrar

Al inicio las cuentas por cobrar se miden por el valor razonable de la contraprestación por recibir. Después del reconocimiento inicial, se miden al costo amortizado, menos cualquier deterioro del valor. Las pérdidas que resulten del deterioro del valor se reconocen en el estado de resultado como costos.

Pasivos Financieros

Las cuentas por pagar son obligaciones de pago por bienes o servicios de salud y administrativos que se han adquirido de los proveedores nacionales y del exterior en el curso ordinario de los negocios. Las cuentas por pagar se clasifican como pasivos corrientes, si el pago debe ser efectuado en período de un año o menos (o en el ciclo normal de explotación de la empresa si es más largo). Si el pago debe ser efectuado en un período superior a un año se presentan como pasivos no corrientes.



Clasificación de Saldos en Corrientes y No Corrientes

En el estado de situación financiera, los saldos se clasifican en función de sus vencimientos, como corrientes con Vencimiento igual o inferior a doce meses contados desde la fecha de corte de los estados financieros y como no corrientes, los mayores a ese ejercicio.

- **Publicación de los Estados Financieros**

La empresa publicara anual en la página web de la entidad, el conjunto completo de los estados financieros.

- **Efectivo y Equivalentes de Efectivo**

El efectivo y equivalentes, el efectivo son reconocidos en el balance a su costo y corresponden al efectivo en caja y el dinero disponible en bancos en cuentas de ahorro y cuentas corrientes. El efectivo en bancos se presenta neto de sobregiros bancarios en el balance.

- **Obligaciones Financieras**

Comprende el valor de las obligaciones contraídas para la obtención de Créditos y Leasing con Entidades Financieras, con destino a incrementar el capital de trabajo y a financiar la Propiedad de Inversión en la que está invirtiendo la compañía, proyectando su crecimiento y mejora de calidad en la parte asistencial, administrativa y comercial; estas obligaciones se clasifican en corto y largo plazo.


- **Reconocimiento de Ingresos**

Se miden por el valor razonable, y se registra por los servicios prestados a los usuarios, netos de descuentos comerciales, y del impuesto al valor agregado. La compañía reconoce los ingresos cuando el importe de los mismos se puede medir con fiabilidad, sea probable que la compañía reciba los beneficios económicos asociados con la transacción, los costos incurridos en la transacción, así como los que quedan por incurrir hasta completarla, puedan ser medidos con fiabilidad y cuando se han cumplido los criterios específicos para cada una de las actividades de la institución.

- **Reconocimientos de Costos y Gastos**

Los costos y gastos se reconocen y se llevan a resultados por el sistema de causación. Los costos directos e indirectos necesarios para la prestación de los servicios de salud a los cuales se realizan a través contratación con proveedores Nacionales y del Exterior, especializados en cada tipo de bienes o servicios que requiera la institución.

Los gastos operacionales de administración corresponden a los relacionados directamente con la dirección, planeación y organización, para el desarrollo normal de la actividad operativa, incluyendo las operaciones y transacciones de las áreas ejecutiva, financiera, comercial, legal, administrativa y salud.



- **Propiedad, Planta y Equipo**

Las propiedades y equipos son reconocidas en su medición inicial por el valor razonable y posteriormente valoradas al costo menos depreciación acumulada y pérdidas por deterioro. Dentro de su medición inicial, se consideran los costos relacionados con futuros desmantelamientos, producto de obligaciones legales o constructivas.

Se deprecian con base en las vidas útiles estimadas en las políticas contables definidas por la compañía

- o Equipo de cómputo 5 años.
- o Equipo de oficina 10 años.
- o Equipo médico científico 10 años.

FISIORAD S.A.S, no estima ningún valor residual, por lo tanto, los bienes son depreciados en su totalidad. Los gastos de reparación y mantenimiento se registran con cargo a los resultados, en tanto que las mejoras y reparaciones que alargan la vida útil del activo son registradas como mayor valor del mismo.

- **Activos Intangibles**

Los activos intangibles adquiridos por la compañía y que tienen una vida útil definida son medidos al costo menos la amortización acumulada y las pérdidas acumuladas por deterioro.

- **Beneficios a los Empleados**


El reconocimiento de beneficios a los empleados está dado por todas las formas de contraprestación concedidas por la compañía de los servicios prestados por los empleados.

Las obligaciones laborales se ajustan al fin de cada ejercicio con base en las disposiciones legales, las provisiones por concepto de prestaciones sociales son calculadas para cubrir las prestaciones legales que la empresa adeuda a sus empleados.

- **Impuesto de Renta**

El impuesto sobre la renta por pagar se determina con base en estimaciones, según disposiciones fiscales vigentes.

La provisión para impuesto sobre la renta es llevada al resultado del ejercicio.



NOTA 3 – EFECTIVO Y EQUIVALENTE

El saldo disponible con corte a 31 de diciembre del 2018 incluye:

EFECTIVO Y EQUIVALENTE AL EFECTIVO	2,018	2,017
Caja general	\$ 0.00	\$ 256,300.00
Bancos Cuentas de Ahorro	\$ 8,581,465.00	\$ 567,924.00
Total	\$ 8,581,465.00	\$ 824,224.00

Este es el saldo de la cuenta corriente banco Davivienda a 31 de diciembre del 2018, producto de las operaciones de ingresos y pagos.

NOTA 4 – DEUDORES COMERCIALES Y OTRAS CUENTAS POR COBRAR DEUDORES

Comprende el valor de las deudas a cargo de terceros y a favor de FISIORAD S.A.S, incluidas las comerciales y no comerciales, donde se destacan: cuentas por cobrar radicadas, anticipo a contratistas y deudores varios. El saldo de los deudores con corte al 31 de diciembre del 2018 incluye:

DEUDORES COMERCIALES Y OTRAS CXC	2,018	2,017
Clientes	\$ 36,769,907.00	\$ 17,827,300.00
Anticipo a contratistas	\$ 670,000.00	\$ 0.00
Total	\$ 37,439,907.00	\$ 17,827,300.00

El valor corresponde a la facturación radicada a principios y finales de diciembre a los diferentes clientes.

Anticipo a contratistas corresponde a pagos realizados por anticipado los cuales no han sido legalizados ya que no se han radicado las respectivas cuentas de cobro con sus respectivos soportes de pago de seguridad social.

NOTA 5 – ACTIVOS POR IMPUESTOS CORRIENTES

El saldo de activos por impuestos corrientes con corte a 31 de diciembre del 2018 incluye:

ACTIVOS POR IMPUESTOS CORRIENTES	2,018	2,017
Retenciones en la Fuente para la Renta	\$ 4,848,066.00	\$ 1,422,472.00
Retenciones de Industria y Comercio	\$ 1,165,432.00	\$ 236,260.00
Saldo a Favor por Renta	\$ 1,953,000.00	\$ 161,000.00
Autoretenciones de Renta	\$ 2,730,000.00	\$ 1,041,000.00
Total	\$ 10,696,498.00	\$ 2,860,732.00



FISIORAD S.A.S.
REVELACIONES Y NOTAS A LOS
ESTADOS FINANCIEROS 2018 2017

CODIGO: EFFISIORAD
VERSION: 2018
PAGINA: 9 de 12
FECHA: FEBRERO 2019

- (1) El saldo de \$ 4.848.066 corresponde a la retención en la fuente practicada por el diferente concepto de la vigencia del año 2018.
- (2) El saldo de \$ 1.165.432 corresponde a las retenciones de industria con vigencia año 2.018
- (3) El saldo de \$ 1.953.000 saldo a favor del impuesto de renta.
- (4) El saldo de \$ 2.730.000 corresponde al auto retenciones efectuadas en el año 2018 para la renta.

NOTA 6 – PROPIEDAD PLANTA Y EQUIPO

El saldo de propiedad planta y equipo y depreciación acumulada con corte a 31 de diciembre del 2018 incluye:

PROPIEDAD PLANTA Y EQUIPO	2,018	2,017
Remodelacion de las instalaciones	\$ 30,000,000.00	\$ 30,000,000.00
Menos Depreciacion Acumulada	-\$ 14,500,000.00	-\$ 13,000,000.00
Equipo de oficina	\$ 2,500,000.00	\$ 2,500,000.00
Menos Depreciacion Acumulada	-\$ 2,500,000.00	-\$ 2,500,000.00
Equipo Medico (3)	\$ 84,500,000.00	\$ 84,500,000.00
Menos Depreciacion Acumulada	-\$ 24,725,000.00	-\$ 20,500,000.00
Total	\$ 75,275,000.00	\$ 81,000,000.00

En esta cuenta se hace reconocimiento del uso y desgaste de bienes y enseres, equipo de oficina, equipo de cómputo y equipo médico de la IPS de los cuales se obtuvieron beneficios económicos durante el año, utilizando como método de depreciación Línea Recta.

NOTA 07 – CUENTAS POR PAGAR COMERCIALES Y OTRAS CUENTAS POR PAGAR

El saldo de cuentas por pagar registrado a 31 de diciembre del 2018, está representado por obligaciones contraídas por la entidad, originadas de la adquisición de bienes y servicios

COSTOS Y GASTOS POR PAGAR

A continuación, se relacionan los rubros de cuentas por pagar con corte al 31 de diciembre del 2018

CUENTAS POR PAGAR COMERCIALES	2,018	2,017
Honorarios	\$ 2,000,000.00	\$ 6,503,147.00
Arriendos	\$ 0.00	\$ 7,960,371.00
Otros	\$ 20,188,677.00	\$ 4,760,523.00
Total	\$ 22,188,677.00	\$ 19,224,041.00



FISIORAD S.A.S.
REVELACIONES Y NOTAS A LOS
ESTADOS FINANCIEROS 2018 2017

CODIGO: EFFISIORAD
VERSION: 2018
PAGINA: 10 de 12
FECHA: FEBRERO 2019

El saldo de pasivo por impuesto corriente acumulada con corte a 31 de diciembre del 2018 incluye:

PASIVOS POR IMPUESTOS CORRIENTES	2,018	2,017
Retencion en la Fuente	\$ 1,389,383.00	\$ 781,345.00
Retencion de Industria y comercio	\$ 3,431,528.00	\$ 294,784.00
Impuesto de Renta	\$ 8,840,000.00	\$ 1,043,000.00
total	\$ 13,660,911.00	\$ 2,119,129.00

El valor corresponde al cálculo de la provisión de Renta que realiza la entidad para calcular dicha provisión a través de la liquidación ordinaria sometida a una tarifa del 33% para Renta sobre la Utilidad antes de Impuestos.

NOTA 8 – OTRAS OBLIGACIONES POR PAGAR

Corresponde a préstamos realizados por los socios, para la adecuación de la nueva sede.

PASIVOS FINANCIEROS	2,018	2,017
Préstamos con particulares	\$ 40,300,956.00	\$ 40,151,806.00
Total	\$ 40,300,956.00	\$ 40,151,806.00

NOTA 9 – PATRIMONIO

El saldo de patrimonio con corte a 31 de diciembre del 2018 incluye:

PATRIMONIO	2,018	2,017
Capital Social	\$ 45,000,000.00	\$ 45,000,000.00
Reservas Legales	\$ 228,575.00	\$ 228,575.00
Resultados del Ejercicio	\$ 17,439,046.00	\$ 1,748,580.00
Resultados de Ejercicios Anteriores	-\$ 4,211,295.00	-\$ 5,959,875.00
Resultados de ejercicios anteriores	-\$ 4,211,295.00	-\$ 5,959,875.00
Transiccion a Nuevo Marco Normativo	\$ 0.00	\$ 0.00
Total	\$ 58,456,326.00	\$ 41,017,280.00



FISIORAD S.A.S.
REVELACIONES Y NOTAS A LOS
ESTADOS FINANCIEROS 2018 2017

CODIGO:EFFISIORAD
VERSION: 2018
PAGINA: 11 de 12
FECHA: FEBRERO 2019

NOTA 10 – OPERACIONES CONTINUAS

Los ingresos de FISIORAD S.A.S, corresponden a la prestación de servicios en salud los cuales son prestados por profesionales altamente calificados

INGRESOS POR OPERACIONES CONT	2,018	2,017
Unidad Funcional de Apoyo Diagnostico	\$ 270,584,103.00	\$ 66,877,909.00
Total	\$ 270,584,103.00	\$ 66,877,909.00

NOTA 11 – COSTO POR PRESTACIÓN DE SERVICIOS DE SALUD


El saldo de costo por prestación de servicios de salud con corte a 31 de diciembre del 2018

COSTOS POR OPERACIONES CONTINUAS	2,018	2,017
Unidad Funcional de Apoyo Diagnostico	\$ 81,508,674.00	\$ 35,357,359.00
total	\$ 81,508,674.00	\$ 35,357,359.00

NOTA 12 – GASTOS DE ADMINISTRACIÓN Y VENTAS

Los gastos operacionales de administración que a continuación se detallan son entre el periodo comprendido de 01 de enero del 2018 a 31 de diciembre del 2018.

GASTOS DE ADMINISTRACION	2,018	2,017
Gastos de personal	\$ 8,330,098.00	\$ 0.00
Honorarios	\$ 5,391,204.00	\$ 9,307,535.00
Impuestos	\$ 2,614,000.00	\$ 0.00
Arriendos	\$ 42,133,085.00	\$ 43,760,605.00
Contribuciones y afiliaciones	\$ 618,221.00	\$ 0.00
Servicios	\$ 38,896,575.00	\$ 31,861,675.00
Gastos Legales	\$ 1,556,500.00	\$ 1,075,660.00
Mantenimientos	\$ 32,112,618.00	\$ 544,089.00
Depreciaciones	\$ 5,874,150.00	\$ 11,000,000.00
Gastos Diversos	\$ 16,140,757.00	\$ 8,060,684.00
Total	\$ 153,667,208.00	\$ 105,610,248.00



FISIORAD S.A.S.
REVELACIONES Y NOTAS A LOS
ESTADOS FINANCIEROS 2018 2017

CODIGO: EFFISIORAD
VERSION: 2018
PAGINA: 12 de 12
FECHA: FEBRERO 2019

NOTA 13 – INGRESOS Y GASTOS NO OPERACIONALES

Los otros ingresos no operacionales son por los intereses generados en nuestra cuenta bancaria y los gastos ocasionados por el manejo de la cuenta cuyo saldo a 31 de diciembre de 2.018 es:

INGRESOS Y GASTOS FINCIEROS	2,018	2,017
Ingresos Financieros	\$ 5,230.00	\$ 2,671.00
Gastos Financieros	\$ 11,733,319.00	\$ 1,890,940.00
Gastos Bancarios	\$ 1,374,309.00	\$ 933,985.00
Intereses	\$ 9,340,896.00	\$ 404,894.00
Gravamen Financiero	\$ 1,018,114.00	\$ 552,061.00
Total	-\$ 11,728,089.00	-\$ 1,888,269.00

INGRESOS Y GASTOS NO OPERACIONALES	2,018	2,017
Ingresos no operacionales	\$ 0.00	\$ 236,382.00
Descuentos	\$ 0.00	\$ 0.00
Diversos	\$ 0.00	\$ 236,382.00
Gastos no operacionales	\$ 15,086.00	\$ 20,242.00
Descuentos	\$ 0.00	\$ 0.00
Costos y gastos años anteriores	\$ 15,086.00	\$ 20,242.00
Total	-\$ 15,086.00	\$ 216,140.00

NOTA 14 – IMPUESTO A LAS GANANCIAS

Saldo de impuesto a las ganancias con corte a 31 de diciembre del 2018 incluye:


IMPUESTOS A LAS GANANCIAS	2,018	2,017
IMPUESTO DE RENTA	\$ 8,840,000.00	\$ 1,043,000.00
total	\$ 8,840,000.00	\$ 1,043,000.00





FISIORAD IPS
NIT: 900.738.441-8
ESTADO DE SITUACION FINANCIERA
Cifras expresadas en pesos colombianos

Periodo comprendido entre el
01 de enero y 31 diciembre de

ACTIVO	NOTA	2018	2017
Activos corrientes			
Efectivo y equivalentes de efectivo	3	8,581,465.00	824,224.00
Cuentas comerciales y otras cuentas por cobrar	4	37,439,907.00	17,827,300.00
Activos por impuestos Corrientes	5	10,696,498.00	2,860,732.00
Activos corrientes totales		<u>56,717,870.00</u>	<u>21,512,256.00</u>
Activos no corrientes			
Propiedad planta y Equipo	6	117,000,000.00	117,000,000.00
Menos depreciacion Acumulada	6	-41,725,000.00	-36,000,000.00
Activo por Impuesto Diferido			
Activos no corrientes totales		<u>75,275,000.00</u>	<u>81,000,000.00</u>
TOTAL ACTIVOS		<u>131,992,870.00</u>	<u>102,512,256.00</u>
PASIVOS Y PATRIMONIO			
	NOTA	2018	2017
Pasivos corrientes			
Cuentas comerciales y otras cuentas por pagar (costo)	7	22,188,677.00	19,224,041.00
Pasivos por impuestos corrientes	8	13,660,911.00	2,119,129.00
Cuentas por pagar a socios	9	0.00	0.00
Pasivos corrientes totales		<u>35,849,588.00</u>	<u>21,343,170.00</u>
Pasivos no corrientes			
Otras obligaciones con particulares	9	40,300,956.00	40,151,806.00
Pasivos no corrientes totales		<u>40,300,956.00</u>	<u>40,151,806.00</u>
TOTAL PASIVOS		<u>76,150,544.00</u>	<u>61,494,976.00</u>
Patrimonio			
Capital suscrito y pagado	10	45,000,000.00	45,000,000.00
Reserva Legal	10	228,575.00	228,575.00
Utilidad o excedente del ejercicio	10	14,825,046.00	1,748,580.00
Resultado de Ejercicios anteriores	10	-4,211,295.00	-5,959,875.00
Transiccion al nuevo marco tecnico normativo	10	0.00	0.00
TOTAL PATRIMONIO		<u>55,842,326.00</u>	<u>41,017,280.00</u>
TOTAL PASIVO Y PATRIMONIO		<u>131,992,870.00</u>	<u>102,512,256.00</u>



DIANA PAOLA JIMENEZ BERNAL
Representante Legal



CARMEN EUGENIA GOMEZ OCACIONES
Contador Publico
T.P 100400-T



FISIORAD IPS
NIT: 900.738.441-8
ESTADO INTEGRAL DE RESULTADOS
DESDE EL 1 DE ENERO HASTA EL 31 DE DICIEMBRE DE 2.017
Cifras expresadas en pesos colombianos

		Periodo comprendido entre el 01 de enero y 31 diciembre de	
Operaciones Continuas	NOTA	2018	2017
Ingresos de actividades ordinarias	11	270,584,103.00	145,430,746.00
Costo por prestacion de servicios de salud	12	<u>81,508,674.00</u>	<u>35,357,359.00</u>
Utilidad Bruta		189,075,429.00	110,073,387.00
Gastos Operacionales			
Gastos Operacionales de administracion	13	<u>153,667,208.00</u>	<u>105,610,248.00</u>
Utilidad Operacional		35,408,221.00	4,463,139.00
Ingresos y Gastos No Operacionales			
Ingresos No Operacionales	14	5,230.00	239,623.00
Gastos No Operacionales	14	<u>11,748,405.00</u>	<u>1,911,182.00</u>
Ingresos y Gastos Financieros Neto		-11,743,175.00	-1,671,559.00
Utilidad Antes de Impuestos		23,665,046.00	2,791,580.00
Impuestos a las Ganancias	15	<u>8,840,000.00</u>	<u>1,043,000.00</u>
Utilidad del Ejercicio total		14,825,046.00	1,748,580.00


DIANA PAOLA JIMENEZ BERNAL
Representante Legal


CARMEN EUGENIA GOMEZ OCACIONES
Contador Publico
T.P 100400-T



FISIORAD IPS
NIT: 900.738.441-8
ESTADO DE CAMBIO EN EL PATRIMONIO
AL 31 DE DICIEMBRE 2018
Cifras expresadas en pesos colombianos

CONCEPTO	ENERO 01	AUMENTO	DISMINUCION	DICIEMBRE 31
Capital social	45,000,000.00	0.00	0.00	45,000,000.00
Reserva Obligatoria	228,575.00	0.00	0.00	228,575.00
Utilidad del Ejercicio	1,748,580.00	14,825,046.00	1,748,580.00	14,825,046.00
Resultados de ejercicios Anteriores	-5,959,875.00	1,748,580.00	0.00	-4,211,295.00
TOTAL PATRIMONIO	41,017,280.00	16,573,626.00	1,748,580.00	55,842,326.00

DIANA PAOLA JIMENEZ BERNAL
Representante Legal

CARMEN EUGENIA GOMEZ OCASIONES
CONTADORA PUBLICA
T.P. 100400-T



FISIORAD IPS
NIT: 900.738.441-8
ESTADO FLUJO DE EFECTIVO
Cifras expresadas en pesos colombianos

	Periodo comprendido entre el	
	01 de enero y 31 diciembre de	
	2018	2017
ACTIVIDADES DE OPERACIÓN		
Utilidad del Período	14,825,046.00	1,748,580.00
Partidas que no afectan el efectivo:		
+ Depreciación de Propiedades, Plantas y Equipos	5,874,150.00	11,000,000.00
+Provisión Impuesto de Renta y Complementarios	0.00	0.00
EFFECTIVO GENERADO EN OPERACIÓN	<u>20,699,196.00</u>	<u>12,748,580.00</u>
CAMBIOS EN ACTIVOS Y PASIVOS OPERACIONALES		
+ Aumento Cuentas comerciales y otras Cuentas por Pagar	2,964,636.00	591,187.00
+ Aumento - Disminución Pasivos por impuestos	11,541,782.00	-236,871.00
- Aumento + Disminución Cuentas comerciales y otras Cuentas por Cobrar	-27,448,373.00	-14,271,080.00
+ Aumento - Disminución Cuentas Comerciales Beneficios a Empleados	0.00	0.00
- Aumento Propiedad de Inversión	0.00	0.00
- Disminución + Aumento Obligaciones financieras	0.00	0.00
FLUJO DE EFECTIVO NETO EN ACTIVIDADES DE OPERACIÓN	<u>-12,941,955.00</u>	<u>-13,916,764.00</u>
ACTIVIDADES DE INVERSION		
- Compra de Propiedades, Planta y Equipo	0.00	0.00
+Venta de Propiedades, Planta Y Equipo	0.00	0.00
FLUJO DE EFECTIVO NETO EN ACTIVIDADES DE INVERSION	<u>0.00</u>	<u>0.00</u>
ACTIVIDADES DE FINANCIACION		
+ Aumento Capital Social	0.00	0.00
- Pago Impuesto a la riqueza	0.00	0.00
- Pago de Utilidades (Dividendos, Participaciones, Giro de Remesas)	0.00	0.00
FLUJO DE EFECTIVO NETO EN ACTIVIDADES FINANCIERAS	<u>0.00</u>	<u>0.00</u>
TOTAL - AUMENTO (DISMINUCION) DEL EFECTIVO	7,757,241.00	-1,168,184.00
EFFECTIVO AÑO ANTERIOR	<u>824,224.00</u>	<u>1,992,408.00</u>
EFFECTIVO PRESENTE AÑO	<u><u>8,581,465.00</u></u>	<u><u>824,224.00</u></u>
 DIANA RAOLA JIMENEZ BERNAL Representante Legal	 CARMEN EUGENIA GOMEZ OCASIONES Contador Publico T.P. 100400-T	